

# TILINPÄÄTÖS 2021

Nivalan seurakunta  
Vapaudentie 3  
85500 Nivala  
Y-tunnus 0186764-2

## Nivalan Pyhän sydämen kirkko


Vuodesta 2021 voi nostaa esiin kolme merkittävää asiaa.

Vuotta leimasi pitkittynyt koronapandemia ja sen leviämisen ehkäisyyn tähdänneet toimenpiteet. Rajoituksilla oli vaikutuksensa myös Nivalan seurakunnan toimintaan. Jälkikäteen voidaan todeta, että haastavassa ajassa ja nopeastikin muuttuneissa tilanteissa onnistuimme toteuttamaan perustehtäväämme mitä erilaisimmin keinoin.

Toinen asia, mikä vuodesta 2021 jää historiankirjoihin, on kotikirkkomme remontin valmistuminen. Piispa Jukka Keskitalo oli siunaamassa kirkon uudelleen käyttöön kesän kynnyksellä, 30.5.2021. Samassa juhlassa otettiin käyttöön kirkon lisänimi, Pyhän sydämen kirkko. Juhlassa siunattiin tehtäviinsä uusia työntekijöitä, ja seurakunnalle luovutettiin uusittu ympäristödiplomi.

Keväällä 2021 kirkkovaltuusto hyväksyi seurakunnalle päivitetyn strategian. Uuteen strategiaan on kirjattu auki konkreettisia tavoitteita, joiden avulla toteutamme perustehtäväämme. Nivalan seurakunnan perustehtävä on rohkaista kaikkia ihmisiä luottamaan Jumalaan ja välittämään toisista. Kutsumme rohkeasti kaikkia ihmisiä mukaamme ja kohtaamme heitä arvostavasti elämän eri tilanteissa. Nyt onkin aika laittaa uusi strategia käytäntöön seurakuntalaisten parissa!

Seurakunnan jäsenmäärä oli vuoden 2021 viimeisenä päivänä 9081 henkeä. Vuotta aiemmin kyseinen luku oli 188 suurempi. Aleneva käyrä selittyy mm. sillä, että kuolleiden määrä kasvoi (108, edellinen vuosi 92), kastettujen määrä väheni (93, edellinen vuosi 107), kirkosta eronneiden määrä kasvoi (107, edellinen vuosi 59) ja kirkkoon liittyneiden määrä väheni (15, edellinen vuosi 22). Muutot seurakunnasta ovat edelleen suurempia, kuin muutot seurakuntaan, ja paikkakunnan yhteinen huoli on muuttotappio. Nivalan kaupungin asukasluku oli vuoden 2021 viimeisenä päivänä 10 397, kun se vuotta aiemmin oli 10 500. Nämä luvut tarkoittavat, että kaupunkilaisista 87% kuuluu edelleen Nivalan seurakuntaan. Edellisenä vuonna luku oli vain yhden prosenttiyksikön verran suurempi. Korkea luku kertoo minulle siitä, että kotiseurakunnalla ja Kristuksen kirkolla on edelleen väliä.



Sanna Jukkola

kirkkoherra

10.2.2022

# I Toimintakertomus

## 1 Yleiskatsaus

### TALOUS

Työllisyysaste oli Suomessa 72,3 % vuonna 2021.

Työllisiä oli koko maassa 2 595 000, työllisten määrä lisääntyi 128 000 hengellä edelliseen vuoteen verrattuna.

Työttömyysaste laski edelliseen vuoteen verrattuna. Miesten työttömyysaste oli 7,2 % ja naisten 6,2 %.

Työttömiä oli 187 000, joka on 16 000 vähemmän kuin vuonna 2020. Nivalassa työttömiä oli joulukuun lopussa 343 (474 v. 2020).

Nivalan seurakunnassa kertomusvuoden toimintakulut/ulkoiset, ovat 1 782 627,40 euroa, nousua edelliseen vuoteen verrattuna n. 1,3 % (laskua 5,5 %/vuonna 2020). Henkilöstökulut 1 023 684,64 euroa, laskua edelliseen vuoteen verrattuna 1,1 % (laskua 3 %, vuonna 2020).

Henkilöstökulujen osuus ulkoisista toimintakuluista oli 57,4 % ja verotuloista 46 %.

Verotulot ja valtionrahoitus ovat yhteensä 2 224 392,08 euroa. Kirkollisveron tuotto on 2 016 468,08 euroa, nousu edellisvuoteen verrattuna 1,11 % ja valtionrahoitus 207 924,00 euroa, nousua edellisvuoteen verrattuna 0,24 %. Kokonaisuutena saadut verotulot mukaan lukien valtionrahoitus, nousivat 1,03 % edellisvuoteen verrattuna (nousua 0,23 % /vuonna 2020) Kertomusvuoden veroprosentti on 1,75 %.

Vuosikate laski ollen 389 903,24 euroa, edellisen vuoden vuosikate oli 390 753,92 euroa. Seurakunnan rahavarat lisääntyivät 224 241,35 eurolla.

Investoinnit olivat 121 189,70 euroa.

Kertomusvuoden tilinpäätös on ylijäämäinen 169 468,48 euroa.

Taloustilanne ja tulevaisuuden näkymät edellyttävät suunnitelmallista toimintaa etenkin henkilöstöhallinnon osalta.

## 2 Hallinto

### 1011010101 KIRKKOVALTUUSTO

#### Tehtävä

Kirkkovaltuusto käyttää seurakunnan ylintä päätösvaltaa, ja siinä on 23 jäsentä.

Kirkkovaltuuston jäsenet:

Aitto-oja Alli, Aitto-oja Sari, Hosionaho Mika, Jyrkkä Paavo, Kalliokoski Anneli, Kiviniemi Eila, Knuuttila Hanna, Korri Tarja, Koskenkorva Hilikka, Kukkola Jukka, Löytynoja Elsa, Muilu Yrjö, Murtoperä Ossi, Nuorala Ritva, Ohtamaa Hannes, Ohtamaa Tuomo, Pihlajaniemi Kaisa, Toivoniemi Keijo, Tölli Paula, Uusitalo-Ojala Siiri, Vierimaa Jari, Vuolteenaho Jarmo ja Ylikoski Sampo.

#### KIRKKOVALTUUSTON KESKEISET PÄÄTÖKSET

Kirkkovaltuusto on kokoontunut kertomusvuoden aikana 4 kertaa ja on käsitellyt 34 asiaa.

Nivalan seurakunnan Talousarvio ja toimintasuunnitelma vuodelle 2022 ja toiminta- ja taloussuunnitelma vuosille 2022-24 hyväksyttiin 7.12.2021.

### 1011050100 TILINTARKASTUS JA VALVONTA

#### Tehtävä

Tilintarkastajien velvollisuutena on tarkastaa seurakunnan hallinto, kirjanpito ja tilinpäätös hyvää tilintarkastustapaa noudattaen.

Nivalan seurakunnan tilintarkastajana toimii Asko Vanhatupa JHTT ja avustavan tarkastajana Maritta Hintsala, BDO Auditor Oy:stä.

### 1011010102 KIRKKONEUVOSTO

#### Tehtävä

Kirkkoneuvoston tehtävänä on kirkkoherran johdolla kirkkolain mukaisesti johtaa seurakunnan toimintaa, edistää sen hengellistä elämää ja muutoinkin toimia seurakunnan tehtävien toteuttamiseksi. Kirkkoneuvosto on 9 jäseninen.

Taluspäällikön tehtävänä on toimia kirkkoneuvoston esittelijänä hautaustoimen, kiinteistötoimen, taloushallinnon, henkilöstöhallinnon ja yleishallinnon asioiden osalta. Muissa asioissa esittelijänä toimii kirkkoherra tai asiantuntijataho.

Taloussihteeri toimii kirkkovaltuuston ja -neuvoston sihteerinä.

Kirkkoneuvoston jäsenet:

Jukkola Sanna pj., Aitto-oja Alli (Vierimaa Jari), Kiviniemi Eila (Pihlajaniemi Jarmo), Koskenkorva Hilikka (Pihlajaniemi Kaisa), Nuorala Ritva (Löytynoja Elsa), Ohtamaa Hannes (Korri Tarja), Tölli Paula (Aitto-oja Sari), Vuolteenaho Jarmo (Toivoniemi Keijo), Ylikoski Sampo (Ohtamaa Tuomo).

Kirkkoneuvostolla on ollut kertomusvuoden aikana 9 kokousta ja se on käsitellyt 137 asiaa.

## JOHTOKUNNAT

Nivalan seurakunnassa on viisi johtokuntaa.

Diakoniatyön johtokunnan puheenjohtaja on Löytynoja Elsa, muut jäsenet ovat Aitto-oja Alli (kirkkoneuvoston edustaja), Lassila Hanna, Puumala Aulikki, Sikala Marja-Leena ja Toivoniemi Keijo sekä varajäsenet Hautalahti Elina ja Korri Tarja

Kasvatustyön johtokunnan puheenjohtaja on Sakko Essi, muut jäsenet ovat Hintsala Liisa, Kokko Hanne, Muroperä Ossi, Uusitalo-Ojala Siiri ja Viio Sari sekä varajäsenet Savolainen Hanna-Suoma ja Sikala Mika. Kirkkoneuvoston edustajana Ylikoski Sampo

Lähetystyön johtokunnan puheenjohtaja on Peräaho Esko, muut jäsenet ovat Haikola Irma, Häkkinen Silpa, Järviluoma Sisko, Silvola Heli ja Teppo Reino sekä varajäsenet Huuonen Raija ja Häkkinen Esa. Kirkkoneuvoston edustajana Koskenkorva Hilikka.

Jumalanpalvelus- ja musiikkityön johtokunnan puheenjohtaja on Suihkonen Soile, muut jäsenet ovat Alasaari Kaisa, Jyrkkä Paavo, Pihlajaniemi Kaisa, Räisänen Hannu ja Uusitalo Marjo sekä varajäsenet Järviluoma Veli ja Päivärinta Annukka. Kirkkoneuvoston edustajana Nuorala Ritva

Perhe- ja aikuistyön johtokunnan puheenjohtaja on Kiviniemi Eila (kirkkoneuvoston edustaja), muut jäsenet ovat Hosionaho Mika, Isoaho Heli, Kesseli Marja, Knuuttila Hanna ja Pihlajaniemi Kaisa sekä varajäsenet Myllykoski Joonas ja Karvola Jenny

## JOHTORYHMÄ

Johtoryhmään kuuluvat puheenjohtajisto, kirkkoherra ja talouspäällikkö.

## TOIMIKUNNAT

Kirkkoneuvosto on asettanut seuraavat toimikunnat:

### Taidetoimikunta:

Sirkka Knuuti, Riitta Latvala-Erkkilä, Helena Tervo, Raimo Österberg, Pirkko Pietikäinen ja Sanna Jukkola.

### Unkarin ystävyystoimikunta:

Henna Laakkonen, Matti Nuorala, Seija Rönkkö, Katja Tuunanen, ja Sanna Jukkola.

### Tiedotustyöryhmä:

Sanna Jukkola, Anita Piipponniemi, Annikki Klemola (31.3.2021 saakka), Yrjö Muilu, Elisa Kujala ja Sanna Heinineva.

### Toiminta- ja taloustyöryhmä:

Kirkkoherra, talouspäällikkö, kirkkovaltuuston puheenjohtaja, kirkkovaltuuston varapuheenjohtaja, kirkkoneuvoston varapuheenjohtaja, Kirkon alojen luottamusmies, varaluottamusmies, AKI:n luottamusmies ja varaluottamusmies.

### Ympäristötyöryhmä:

Annikki Klemola (31.3.2021 saakka), Anita Piipponniemi (1.4.2021 alkaen), Anne Haikara, Sanna Heinineva, Reijo Jussilainen ja Irja Visuri.

### Kiinteistöstrategiatyöryhmä:

Kirkkoherra, talouspäällikkö, Juha Mäkinen, Ossi Murtoperä, Yrjö Muilu ja Eero Saviluoto.

### Uurnalehtotyöryhmä:

Kirkkoherra, talouspäällikkö, Ulla-Maija Välikangas, Ritva Nuorala, Anne Haikara, Heidi Ojala ja Hannes Ohtamaa.

## 3 Henkilöstö

Arvola Janina (18.1.-30.5. ja 16.8.-19.12.)

Haikara Anne

Haikara Leila

Hakkarainen Krista

Heinineva Sanna

Hietala Johanna

Hosionaho Ulla

lastenhojaaja

seurakuntamestari

siivooja

nuorisotyönohjaaja

nuorisotyönohjaaja

diakonian viranhaltija

keittiöapulainen

|  |                        |
|--|------------------------|
| Jukkola Sanna  | kirkkoherra            |
| Junttila Pirkko-Maija (18.1.-30.5. ja 16.8.-19.12.)          | lastenohjaaja          |
| Junttila Risto   | seurakuntamestari      |
| Junttila Sirkku  | kappalainen            |
| Katajala Liisa   | kanttori               |
| Kaunisto Nuutti (25.7.-3.8.)                                 | nuorisotyönohjaaja     |
| Kiviniemi Johanna (31.1. saakka, virkavapaalla 31.1. saakka) | nuorisotyönohjaaja     |
| Klemola Annikki (31.3. saakka)                               | talouspäällikkö        |
| Korkiakoski Helena   | emäntä/siivooja        |
| Kumara Anna-Maria  | lastenohjaaja          |
| Laakkonen Marja-Leena  | keittiöapulainen       |
| Louhimaa Jussi (31.3. saakka, virkavapaalla 31.3. saakka)    | nuorisotyönohjaaja     |
| Nukarinen Päivi  | toimistosihiteeri      |
| Ojala Aira   | siivooja               |
| Ojala Heidi  | lastenohjaaja          |
| Parkkila Marjut  | diakonian viranhaltija |
| Parttimaa Marjo (virkavapaalla 1.4.-30.9.)                   | seurakuntapastori      |
| Pesonen Tiina  | toimistosihiteeri      |
| Piiponniemi Anita (31.3. saakka)                             | toimistosihiteeri      |
| Piiponniemi Anita (1.4. alkaen)                              | talouspäällikkö        |
| Päkkilä Alekski  | seurakuntapastori      |
| Rautio Anu   | kanttori               |
| Tyynelä Tuomas (6.-15.6.)                                    | nuorisotyönohjaaja     |
| Vehkamäki Pekka  | emäntä                 |
| Visuri Irja  | taloussihteeri         |
| Ylikotila Tea  | keittiöapulainen       |

Nivalan seurakunnassa laaditaan erillinen henkilöstökertomus.

#### 4 Jäsenmäärä

|                                  | 2019        | 2020        | 2021        |
|----------------------------------|-------------|-------------|-------------|
| Jäsenmäärä vuoden alussa         | 9589        | 9406        | 9269        |
| Kastettuja                       | 103         | 107         | 93          |
| Kuolleita                        | 104         | 92          | 108         |
| Kirkkoon liittyneitä             | 15          | 22          | 15          |
| Kirkosta eronneita               | 102         | 59          | 107         |
| Seurakunnasta muuttaneita        | 336         | 362         | 351         |
| Seurakuntaan muuttaneita         | 241         | 246         | 269         |
| Korjaus edelliselle vuodelle     |             | 1           | 1           |
| <b>Jäsenmäärä vuoden lopussa</b> | <b>9406</b> | <b>9269</b> | <b>9081</b> |

## 5 Sisäinen valvonta

Nivalan seurakunnan kiinteän- ja irtaimen omaisuuden tarkastajat, Heikki Ainasoja, Antero Kujala, Yrjö Muilu ja Jukka Päivärinta, ovat suorittaneet 12.10.2021 seurakunnan kiinteän- ja irtaimen omaisuuden sekä hautausmaiden tarkastuksen. Tarkastuksessa olivat mukana Risto Junttila, Anne Haikara, Anita Piipponniemi ja kiinteistöstrategiatyöryhmän jäsen Eero Saviluoto. Tarkastuksen pöytäkirjat on viety kirkkoneuvostolle tiedoksi 23.11.2021.

Kirkkoneuvoston 16.3.2021/30 § valitsevat rahavarojen ja arvopapereiden tarkastajat Hilikka Koskenkorva ja Sampo Ylikoski tekivät 14.12.2021 tarkastuksen vuodelta 2021, tarkastuksesta on tehty pöytäkirja ja se on viety kirkkoneuvostolle tiedoksi 14.12.2021.

Kirkkovaltuuston ja -neuvoston tietoon on viety talousarvion toteutumavertailut sekä verotulokertymät. Kolme kertaa vuodessa kirkkoneuvostolle on viety tiedoksi sisäisen valvonnan raportit tehtävälueittain.

Riskien kartoitus laskujen tarkastuksen ja hyväksymisen sekä kolehtien käsittelyn osalta on käyty läpi yhdessä tilintarkastajan kanssa. Ns. vaaralliset työparit on käsitelty samassa yhteydessä.

## 6 Talouden tunnusluvut

### Tuloslaskelman tunnusluvut

|   | 2021   | 2020   | 2019   |
|---|--------|--------|--------|
| Toimintatuottojen osuus toimintakuluista, % | 10,31  | 10,89  | 12,63  |
| Vuosikatteen osuus poistoista, %            | 176,88 | 237,50 | 209,07 |
| Vuosikate, €/jäsen                          | 42,94  | 42,16  | 35,08  |

### Rahoituslaskelman tunnusluvut

|                              | 2021   | 2020   | 2019  |
|------------------------------|--------|--------|-------|
| Investointien tulorahoitus % | 321,73 | -34,22 | 40,44 |
| Rahavarojen riittävyys / pv  | 107    | 47     | 183   |
| Lainanhoitokate              | 2,92   | 2,89   | 2,48  |



## Taseen tunnusluvut

|                                  | 2021    | 2020    | 2019   |
|----------------------------------|---------|---------|--------|
| Omavaraisuusaste, %              | 69,61   | 67,14   | 66,14  |
| Rahoitusvarallisuus, €/jäsen     | -199,84 | -224,23 | -141,1 |
| Suhteellinen velkaantuneisuus, % | 103,6   | 113,06  | 112,03 |
| Lainakanta, €/jäsen              | 241,59  | 247,7   | 255    |

## 7 Kirkkoneuvoston esitys tilikauden tuloksen käsittelyksi

Kirkkoneuvosto toteaa, että ei ole tarpeen kirjata tilikauden tuloksen järjestelyeriä.

Kirkkoneuvosto esittää tilivuoden 2021 tuloksen 169 468,48 euroa siirtämistä edellisten tilikausien ylijäämiin.

## II Talousarvion toteutuminen

### Talousarvion sitovuus:

Kirkkovaltuusto on päättänyt talousarvion sitovuustasoksi osastotason.

Yleishallinto, seurakuntatyö, hautaustoimi, kiinteistötoimi, investoinnit ja rahoitustoimi.

Talousarvio sisältää sisäisiä eriä, jotka eivät ole talousarvion sitovia eriä.

# 1 Käyttötalouden toteutuminen

| Yleishallinto                               | TA kuluva<br>2021 | TA<br>muutokset<br>2021 | TA<br>yhteensä | Toteuma<br>2021 | Yli-ali    | T-%   |
|---|-------------------|-------------------------|----------------|-----------------|------------|-------|
| Toimintatuotot<br>(ulkoiset)                | -16 000           |                         | -16 000        | -16 316,18      | 316,18     | 102,0 |
| Toimintakulut<br>(ulkoiset)                 | 321 520           |                         | 321 520        | 282 221,42      | 39 298,58  | 87,8  |
| Toimintakate 1<br>(ulkoinen)                | 305 520           |                         | 305 520        | 265 905,24      | 39 614,76  | 87,0  |
|   |                   |                         |                |                 |            |       |
| Toimintatuotot<br>(sisäiset)                |                   |                         |                |                 |            |       |
| Toimintakulut<br>(sisäiset)                 | 29 890            |                         | 29 890         | 31 575,43       | -1 685,43  | 105,6 |
| Toimintakate 2<br>(ulkoinen ja<br>sisäinen) | 335 410           |                         | 335 410        | 297 480,67      | 37 929,33  | 88,7  |
|   |                   |                         |                |                 |            |       |
| Poistot ja<br>arvonalentumiset              |                   |                         |                |                 |            |       |
| Laskennalliset erät                         |                   |                         |                |                 |            |       |
| Sisäiset<br>korkokulut                      |                   |                         |                |                 |            |       |
| Sisäiset<br>vyörytyserät                    |                   |                         |                | -248 338,20     | 248 338,20 | 0,0   |
| Työalakatte (ulkoiset<br>ja sisäiset)       | 335 410           |                         | 335 410        | 49 142,47       | 286 267,53 | 14,7  |

| Seurakuntatyö                               | TA kuluva<br>2021 | TA<br>muutokset<br>2021 | TA yhteensä | Toteuma<br>2021 | Yli-ali   | T-%   |
|---|-------------------|-------------------------|-------------|-----------------|-----------|-------|
| Toimintatuotot<br>(ulkoiset)                | -40740            |                         | -40740      | -39512,11       | -1227,89  | 97,0  |
| Toimintakulut<br>(ulkoiset)                 | 820630            |                         | 820630      | 749645,40       | 70984,60  | 91,3  |
| Toimintakate 1<br>(ulkoinen)                | 779890            |                         | 779890      | 710133,29       | 69756,71  | 91,1  |
|   |                   |                         |             |                 |           |       |
| Toimintatuotot<br>(sisäiset)                |                   |                         |             |                 |           |       |
| Toimintakulut<br>(sisäiset)                 | 592577            |                         | 592577      | 632867,60       | -40290,60 | 106,8 |
| Toimintakate 2<br>(ulkoinen ja<br>sisäinen) | 1372467           |                         | 1372467     | 1343000,89      | 29466,11  | 97,9  |

|                                    |         |  |         |            |            |       |
|------------------------------------|---------|--|---------|------------|------------|-------|
| Poistot ja arvonalentumiset        |         |  |         | 367,19     | -367,19    | 0,0   |
| Laskennalliset erät                |         |  |         |            |            |       |
| Sisäiset korkokulut                |         |  |         |            |            |       |
| Sisäiset vyörytyserät              |         |  |         | 374831,98  | -374831,98 | 0,0   |
| Työalakatte (ulkoiset ja sisäiset) | 1372467 |  | 1372467 | 1718200,06 | -345733,06 | 125,2 |

| Hautaustoimi                          | TA kuluva 2021 | TA muutokset 2021 | TA yhteensä | Toteuma 2021 | Yli-ali   | T-%   |
|---------------------------------------|----------------|-------------------|-------------|--------------|-----------|-------|
| Toimintatuotot (ulkoiset)             | -36130         |                   | -36130      | -49955,00    | 13825,00  | 138,3 |
| Toimintakulut (ulkoiset)              | 173170         |                   | 173170      | 183138,16    | -9968,16  | 105,8 |
| Toimintakate 1 (ulkoinen)             | 137040         |                   | 137040      | 133183,16    | 3856,84   | 97,2  |
|                                       |                |                   |             |              |           |       |
| Toimintatuotot (sisäiset)             |                |                   |             |              |           |       |
| Toimintakulut (sisäiset)              |                |                   |             | 2321,17      | -2321,17  | 0,0   |
| Toimintakate 2 (ulkoinen ja sisäinen) | 137040         |                   | 137040      | 135504,33    | 1535,67   | 98,9  |
|                                       |                |                   |             |              |           |       |
| Poistot ja arvonalentumiset           | 18690          |                   | 18690       | 18676,43     | 13,57     | 99,9  |
| Laskennalliset erät                   |                |                   |             |              |           |       |
| Sisäiset korkokulut                   |                |                   |             |              |           |       |
| Sisäiset vyörytyserät                 |                |                   |             | 57368,32     | -57368,32 | 0,0   |
| Työalakatte (ulkoiset ja sisäiset)    | 155730         |                   | 155730      | 211549,08    | -55819,08 | 135,8 |

| Kiinteistötoimi                             | TA kuluva<br>2021 | TA<br>muutokset<br>2021 | TA yhteensä | Toteuma<br>2021 | Yli-ali   | T-%   |
|---|-------------------|-------------------------|-------------|-----------------|-----------|-------|
| Toimintatuotot<br>(ulkoiset)                | -72680            |                         | -72680      | -77945,01       | 5265,01   | 107,2 |
| Toimintakulut<br>(ulkoiset)                 | 578170            |                         | 578170      | 567622,42       | 10547,58  | 98,2  |
| Toimintakate 1<br>(ulkoinen)                | 505490            |                         | 505490      | 489677,41       | 15812,59  | 96,9  |
|   |                   |                         |             |                 |           |       |
| Toimintatuotot<br>(sisäiset)                | -622467           |                         | -622467     | -666764,20      | 44297,20  | 107,1 |
| Toimintakulut<br>(sisäiset)                 |                   |                         |             |                 |           |       |
| Toimintakate 2<br>(ulkoinen ja<br>sisäinen) | -116977           |                         | -116977     | -177086,79      | 60109,79  | 151,4 |
|   |                   |                         |             |                 |           |       |
| Poistot ja<br>arvonalentumiset              | 199500            |                         | 199500      | 201391,14       | -1891,14  | 100,9 |
| Laskennalliset<br>erät                      |                   |                         |             |                 |           |       |
| Sisäiset<br>korkokulut                      |                   |                         |             |                 |           |       |
| Sisäiset<br>vyörytyserät                    |                   |                         |             | 22961,05        | -22961,05 | 0,0   |
| Työalake<br>(ulkoiset ja<br>sisäiset)       | 82523             |                         | 82523       | 47265,40        | 35257,60  | 57,3  |

## 2 Tuloslaskelmaosan toteutuminen

|                                       | TP edellinen vuosi<br>2020 | TA kuluva<br>2021 | TA muutokset<br>2021 | Toteuma<br>2021 | Yli-ali    | T-%      |
|---------------------------------------|----------------------------|-------------------|----------------------|-----------------|------------|----------|
| <b>Toimintatuotot</b>                 | -736 765,47                | -788 017,00       |                      | -850 492,50     | 62 475,50  | 107,9    |
| Myyntituotot                          | -32 200,56                 | -50 300,00        |                      | -38 896,11      | -11 403,89 | 77,3     |
| Maksutuotot                           | -64 954,06                 | -72 120,00        |                      | -74 492,25      | 2 372,25   | 103,3    |
| Vuokratuotot                          | -9 629,43                  | -12 680,00        |                      | -13 460,94      | 780,94     | 106,2    |
| Metsätalouden tuotot                  | -44 223,27                 | -20 000,00        |                      | -32 337,20      | 12 337,20  | 161,7    |
| Kolehdit, keräykset ja lahjoitusvarat | -17 394,99                 | -2 850,00         |                      | -11 699,60      | 8 849,60   | 410,5    |
| Tuet ja avustukset                    | -19 685,60                 | -5 000,00         |                      | -7 671,97       | 2 671,97   | 153,4    |
| Muut toimintatuotot                   | -3 485,41                  | -2 600,00         |                      | -5 170,23       | 2 570,23   | 198,9    |
| Sisäiset tuotot                       | -545 192,15                | -622 467,00       |                      | -666 764,20     | 44 297,20  | 107,1    |
| <b>Toimintakulut</b>                  | 2 304 424,24               | 2 515 957,00      |                      | 2 449 391,60    | 66 565,40  | 97,4     |
| Henkilöstökulut                       | 1 035 306,94               | 1 136 680,00      |                      | 1 023 684,64    | 112 995,36 | 90,1     |
| Palkat ja palkkiot                    | 850 549,25                 | 919 900,00        |                      | 844 500,58      | 75 399,42  | 91,8     |
| Henkilösivukulut                      | 198 266,10                 | 216 780,00        |                      | 197 897,34      | 18 882,66  | 91,3     |
| Henkilöstökulujen oikaisuerät         | -13 508,41                 |                   |                      | -18 713,28      | 18 713,28  | 0,0      |
| Palvelujen ostot                      | 340 547,02                 | 414 020,00        |                      | 373 667,70      | 40 352,30  | 90,3     |
| Vuokratulut                           | 14 961,56                  | 15 030,00         |                      | 14 800,74       | 229,26     | 98,5     |
| Sisäiset vuokratulut                  | 545 192,15                 | 622 467,00        |                      | 666 764,20      | -44 297,20 | 107,1    |
| Aineet ja tarvikkeet                  | 252 040,88                 | 251 300,00        |                      | 267 880,35      | -16 580,35 | 106,6    |
| Ostot tilikauden aikana               | 252 040,88                 | 251 300,00        |                      | 267 880,35      | -16 580,35 | 106,6    |
| Annetut avustukset                    | 77 471,20                  | 43 630,00         |                      | 54 188,36       | -10 558,36 | 124,2    |
| Muut toimintakulut                    | 38 904,49                  | 32 830,00         |                      | 48 405,61       | -15 575,61 | 147,4    |
| <b>TOIMINTAKATE</b>                   | 1 567 658,77               | 1 727 940,00      |                      | 1 598 899,10    | 129 040,90 | 92,5     |
| Kirkollisverotulot                    | -1 994 246,96              | -1 978 000,00     |                      | -2 016 468,08   | 38 468,08  | 101,9    |
| Valtionrahoitus                       | -207 420,00                | -205 000,00       |                      | -207 924,00     | 2 924,00   | 101,4    |
| Verotuskulut                          | 33 121,28                  | 33 600,00         |                      | 33 324,15       | 275,85     | 99,2     |
| Kirkon rahastomaksut                  | 170 762,04                 | 164 000,00        |                      | 173 499,00      | -9 499,00  | 105,8    |
| Toiminta-avustukset                   | -7 441,00                  |                   |                      |                 |            |          |
| Rahoitustuotot- ja kulut              | 46 811,95                  | 39 000,00         |                      | 28 766,59       | 10 233,41  | 73,8     |
| Korkotuotot                           | -2 531,63                  | -6 000,00         |                      | -18 247,34      | 12 247,34  | 304,1    |
| Muut rahoitustuotot                   | -1 040,00                  |                   |                      | -1 040,00       | 1 040,00   | 0,0      |
| Korkokulut                            | 50 374,38                  | 45 000,00         |                      | 48 044,73       | -3 044,73  | 106,8    |
| Muut rahoituskulut                    | 9,20                       |                   |                      | 9,20            | -9,20      | 0,0      |
| <b>VUOSIKATE</b>                      | -390 753,92                | -218 460,00       |                      | -389 903,24     | 171 443,24 | 178,5    |
| Poistot ja arvonalentumiset           | 164 525,86                 | 218 190,00        |                      | 220 434,76      | -2 244,76  | 101,0    |
| Suunnitelman mukaiset poistot         | 164 525,86                 | 218 190,00        |                      | 220 434,76      | -2 244,76  | 101,0    |
| Erilliskirjanpitoa hoidetut rahastot  | 0,00                       |                   |                      | 0,00            | 0,00       | 0,0      |
| Tuotot                                | -33 537,51                 |                   |                      | -35 577,99      | 35 577,99  | 0,0      |
| Kulut                                 | 33 500,54                  |                   |                      | 35 569,79       | -35 569,79 | 0,0      |
| Siirrot rahastosta/rahastoon          | 36,97                      |                   |                      | 8,20            | -8,20      | 0,0      |
| <b>TILIKAUDEN TULOS</b>               | -226 228,06                | -270,00           |                      | -169 468,48     | 169 198,48 | 62 766,1 |
| Tilikauden ylijäämä (alijäämä)        | -226 228,06                | -270,00           |                      | -169 468,48     | 169 198,48 | 62 766,1 |

## Verotulojen kehitys

| Vuosi | Kirkollisveroprosentti | Verotulot    | Valtionrahoitus |
|-------|------------------------|--------------|-----------------|
| 2021  | 1,75                   | 2 016 468,08 | 207 924,00      |
| 2020  | 1,75                   | 1 994 246,96 | 207 420,00      |
| 2019  | 1,75                   | 1 990 421,11 | 205 980,00      |
| 2018  | 1,75                   | 1 930 957,50 | 211 713,60      |
| 2017  | 1,75                   | 1 947 460,53 | 212 077,08      |

### 3 Investointiosan toteutuminen

| Investoinnit                               | TA<br>kuluva<br>2021 | TA<br>muutokset<br>2021 | TA<br>yhteensä | Toteuma<br>2021 | Yli-ali   | T-%   |
|--|----------------------|-------------------------|----------------|-----------------|-----------|-------|
| Vinnurvan leirikeskus,<br>maalaukset ym    | 20000                |                         | 20000          | 21241,20        | -1241,20  | 106,2 |
| Uuden hautausmaan<br>varaston maalaus      | 5000                 |                         | 5000           |                 | 5000,00   |       |
| Uhm kylmiön salaojitus ja<br>sadevesijärj  | 15000                |                         | 15000          | 26451,08        | -11451,08 | 176,3 |
| Uhm kappelin patolevyt ja<br>sadevesijärj. | 10000                |                         | 10000          | 44699,67        | -34699,67 | 447,0 |
| Kirkko, jätepiesti                         | 150000               |                         | 150000         | 9054,91         | 140945,09 | 6,0   |
| UHM:n kappelin RAU-<br>saneeraus           |                      |                         |                | 7783,54         | -7783,54  | 0     |
| Kirkon<br>sammutusjärjestelmän<br>pumppu   |                      |                         |                | 5969,30         | -5969,30  | 0     |
| Kirkon soittoautomaattikka                 |                      |                         |                | 5990,00         | -5990,00  | 0     |
|  | 200000               |                         | 200000         | 121189,70       | 78810,30  | 60,6  |

## 4 Rahoitusosan toteutuminen

|  | TP edellinen<br>vuosi<br>2020 | TA kuluva<br>2021 | TA muutokset<br>2021 | TA Yhteensä<br>2021 | Toteuma<br>2021 | Yli-ali     | T-%   |
|--|-------------------------------|-------------------|----------------------|---------------------|-----------------|-------------|-------|
| Tulorahoitus   | -390 753,92                   | -218 460,00       |                      | -218 460,00         | -389 903,24     | 171 443,24  | 178   |
| Vuosikate  | -390 753,92                   | -218 460,00       |                      | -218 460,00         | -389 903,24     | 171 443,24  | 178   |
| Investoinnit   | 1 141 909,56                  | 200 000,00        |                      | 200 000,00          | 121 189,70      | 78 810,30   | 61    |
| Investointimenot   | 1 321 127,56                  | 200 000,00        |                      | 200 000,00          | 121 189,70      | 78 810,30   | 61    |
| Rahoitusosuudet<br>investointimenoihin                         | -179 218,00                   |                   |                      |                     |                 |             |       |
| Varsinaisen<br>toiminnan ja<br>investointien<br>nettorahavirta | 751 155,64                    | -18 460,00        |                      | -18 460,00          | -268 713,54     | 250 253,54  | 1 456 |
| Lainakannan<br>muutokset                                       | 102 040,82                    | 102 000,00        |                      | 102 000,00          | 102 040,82      | -40,82      | 100   |
| Pitkäaikaisten<br>lainojen vähennys                            | 102 040,82                    | 102 000,00        |                      | 102 000,00          | 102 040,82      | -40,82      | 100   |
| Muut<br>maksuvalmiuden<br>muutokset                            | 87 743,20                     |                   |                      |                     | -57 568,63      | 57 568,63   | 0     |
| Toimeksiantojen<br>varojen ja<br>pääomien<br>muutokset         | -400,09                       |                   |                      |                     | 5 098,56        | -5 098,56   | 0     |
| Lyhytaikaisten<br>saamisten muutos                             | 180 519,12                    |                   |                      |                     | -179 954,53     | 179 954,53  | 0     |
| Korottomien<br>pitkä- ja<br>lyhytaikaisten<br>velkojen muutos  | -92 375,83                    |                   |                      |                     | 117 287,34      | -117 287,34 | 0     |
| Rahoitustoiminnan<br>nettorahavirta                            | 189 784,02                    | 102 000,00        |                      | 102 000,00          | 44 472,19       | 57 527,81   | 44    |
| Rahavarojen<br>muutos  | 940 939,66                    | 83 540,00         |                      | 83 540,00           | -224 241,35     | 307 781,35  | -268  |
| Rahavarojen<br>muutos (tase)                                   | 940 939,66                    |                   |                      |                     | -224 241,35     | 224 241,35  | 0     |

## 5 Yhteenveto valtuuston hyväksymien määrärahojen ja tuloarvioiden toteutumisesta

|                          | TA kuluva<br>2021 | TA<br>muutokset<br>2021 | TA yhteensä | Toteuma 2021 | Yli-ali    |
|--------------------------|-------------------|-------------------------|-------------|--------------|------------|
| <b>Käyttötalousosa</b>   |                   |                         |             |              |            |
| toimintakate             | 1 727 940         |                         | 1 727 940   | 1 598 899,10 | 129 040,90 |
| <b>Tuloslaskelmaosa</b>  |                   |                         |             |              |            |
| Kirkollisvero            | 1 978 000         |                         | 1 978 000   | 2 016 468,08 | 38 468,08  |
| Valtionrahoitus          | 205 000           |                         | 205 000     | 207 924,00   | 2 924,00   |
| Keskusrahastomaksu       | 71 000            |                         | 71 000      | 73 950,00    | 2 950,00   |
| Eläkerahastomaksu        | 93 000            |                         | 93 000      | 99 549,00    | 6 549,00   |
| <b>Investointiosa</b>    |                   |                         |             |              |            |
| Hankkeet                 | 200 000           |                         | 200 000     | 121 189,70   | 78 810,00  |
| <b>Rahoitusosa</b>       |                   |                         |             |              |            |
| Ottolainauksen muutokset | 102 000           |                         | 102 000     | 102 040,82   | 40,82      |

### III Tilinpäätöslaskelmat

Tilinpäätöslaskelmissa ovat vain ulkoiset tuotot ja kulut sekä saamiset ja velat.

Luvut esitetään bruttomääräisinä.



# 1 Tuloslaskelma

|  | 1.1. - 31.12.2021 | 1.1. - 31.12.2020 |
|--|-------------------|-------------------|
| Toimintatuotot                         | 183 728,30        | 191 573,32        |
| Myyntituotot                           | 38 896,11         | 32 200,56         |
| Maksutuotot                            | 74 492,25         | 64 954,06         |
| Vuokratuotot                           | 13 460,94         | 9 629,43          |
| Metsätalouden tuotot                   | 32 337,20         | 44 223,27         |
| Kolehdit, keräykset ja lahjoitusvarat  | 11 699,60         | 17 394,99         |
| Tuet ja avustukset                     | 7 671,97          | 19 685,60         |
| Muut toimintatuotot                    | 5 170,23          | 3 485,41          |
| Toimintakulut                          | -1 782 627,40     | -1 759 232,09     |
| Henkilöstökulut                        | -1 023 684,64     | -1 035 306,94     |
| Palkat ja palkkiot                     | -844 500,58       | -850 549,25       |
| Henkilösivukulut                       | -197 897,34       | -198 266,10       |
| Henkilökulujen oikaisuerät             | 18 713,28         | 13 508,41         |
| Palvelujen ostot                       | -373 667,70       | -340 547,02       |
| Vuokratulot                            | -14 800,74        | -14 961,56        |
| Aineet ja tarvikkeet                   | -267 880,35       | -252 040,88       |
| Ostot tilikauden aikana                | -267 880,35       | -252 040,88       |
| Annetut avustukset                     | -54 188,36        | -77 471,20        |
| Muut toimintakulut                     | -48 405,61        | -38 904,49        |
| TOIMINTAKATE                           | -1 598 899,10     | -1 567 658,77     |
| Kirkollisverotulot                     | 2 016 468,08      | 1 994 246,96      |
| Valtionrahoitus                        | 207 924,00        | 207 420,00        |
| Verotuskulut                           | -33 324,15        | -33 121,28        |
| Kirkon rahastomaksut                   | -173 499,00       | -170 762,04       |
| Toiminta-avustukset                    |                   | 7 441,00          |
| Rahoitustuotot ja -kulut               | -28 766,59        | -46 811,95        |
| Korkotuotot                            | 18 247,34         | 2 531,63          |
| Muut rahoitustuotot                    | 1 040,00          | 1 040,00          |
| Korkokulut                             | -48 044,73        | -50 374,38        |
| Muut rahoituskulut                     | -9,20             | -9,20             |
| VUOSIKATE                              | 389 903,24        | 390 753,92        |
| Poistot ja arvonalentumiset            | -220 434,76       | -164 525,86       |
| Suunnitelman mukaiset poistot          | -220 434,76       | -164 525,86       |
| Erilliskirjanpitoa hoidetut rahastot   |                   |                   |
| Tuotot                                 | 35 577,99         | 33 537,51         |
| Kulut                                  | -35 569,79        | -33 500,54        |
| Siirrot rahastosta/rahastoon           | -8,20             | -36,97            |
| TILIKAUDEN TULOS                       | 169 468,48        | 226 228,06        |
| Tilikauden ylijäämä (+) / alijäämä (-) | 169 468,48        | 226 228,06        |

## 2 Rahoituslaskelma

|   | 1.1. - 31.12.2021  | 1.1. - 31.12.2020 |
|---|--------------------|-------------------|
| Tulorahoitus  | <b>389 903,24</b>  | 390 753,92        |
| Vuosikate   | <b>389 903,24</b>  | 390 753,92        |
| Investoinnit  | <b>-121 189,70</b> | -1 141 909,56     |
| Investointimenot                                      | <b>-121 189,70</b> | -1 321 127,56     |
| Rahoitusosuudet investointimenoihin                   |                    | 179 218,00        |
| Varsinaisen toiminnan ja investointien nettorahavirta | <b>268 713,54</b>  | -751 155,64       |
| Lainakannan muutokset                                 | <b>-102 040,82</b> | -102 040,82       |
| Pitkäaikaisten lainojen vähennys                      | <b>-102 040,82</b> | -102 040,82       |
| Muut maksuvalmiuden muutokset                         | <b>57 568,63</b>   | -87 743,20        |
| Toimeksiantojen varojen ja pääomien muutokset         | <b>-5 098,56</b>   | 400,09            |
| Lyhytaikaisten saamisten muutos                       | <b>179 954,53</b>  | -180 519,12       |
| Korottomien pitkä- ja lyhytaikaisten velkojen muutos  | <b>-117 287,34</b> | 92 375,83         |
| Rahoitustoiminnan nettorahavirta                      | <b>-44 472,19</b>  | -189 784,02       |
| Rahavarojen muutos                                    | <b>224 241,35</b>  | -940 939,66       |
| Rahavarojen muutos (tase)                             | <b>224 241,35</b>  | -940 939,66       |

## Tase

|  | 31.12.2021          | 31.12.2020   |
|--|---------------------|--------------|
| VASTAAVAA                                |                     |              |
| PYSYVÄT VASTAAVAT                        | <b>7 555 509,46</b> | 7 654 754,52 |
| Aineelliset hyödykkeet                   | <b>7 538 604,52</b> | 7 637 849,58 |
| Maa- ja vesialueet                       | <b>138 256,98</b>   | 138 256,98   |
| Hautaus-toimen aineelliset hyödykkeet    | <b>87 741,77</b>    | 97 195,16    |
| Rakennukset                              | <b>5 310 211,69</b> | 5 419 028,17 |
| Kiinteät rakenteet ja laitteet           | <b>1 977 956,59</b> | 1 958 530,89 |
| Koneet ja kalusto                        | <b>8 141,13</b>     | 22 315,56    |
| Muut aineelliset hyödykkeet              | <b>2 522,82</b>     | 2 522,82     |
| Ennakkomaksut ja keskeneräiset hankinnat | <b>13 773,54</b>    | 0,00         |
| Sijoitukset                              | <b>16 904,94</b>    | 16 904,94    |
| Osakkeet ja osuudet                      | <b>16 904,94</b>    | 16 904,94    |
| TOIMEKSIANTOJEN VARAT                    | <b>85 161,91</b>    | 85 008,88    |
| Lahjoitusrahastojen erityiskatteet       | <b>70 389,97</b>    | 68 949,35    |
| Muut toimeksiantojen varat               | <b>14 771,94</b>    | 16 059,53    |
| VAIHTUVAT VASTAAVAT                      | <b>680 101,54</b>   | 635 814,72   |
| Saamiset                                 | <b>11 142,43</b>    | 191 096,96   |

|                           |                     |              |
|---------------------------|---------------------|--------------|
| Lyhytaikaiset saamiset    | <b>11 142,43</b>    | 191 096,96   |
| Myyntisaamiset            | <b>8 983,05</b>     | 7 857,53     |
| Siirtosaamiset            | <b>2 159,38</b>     | 183 239,43   |
| Rahoitusarvopaperit       | <b>200 000,00</b>   | 200 000,00   |
| Osakkeet ja osuudet       | <b>200 000,00</b>   | 200 000,00   |
| Rahat ja pankkisaamiset   | <b>468 959,11</b>   | 244 717,76   |
| <b>VASTAAVAA YHTEENSÄ</b> | <b>8 320 772,91</b> | 8 375 578,12 |

|  |                      |               |
|--|----------------------|---------------|
| <b>VASTATTAVAA</b>                       |                      |               |
| <b>OMA PÄÄOMA</b>                        | <b>-5 715 509,19</b> | -5 546 040,71 |
| Peruspääoma                              | <b>-2 729 322,87</b> | -2 729 322,87 |
| Edellisten tilikausien ylijäämä/alijäämä | <b>-2 816 717,84</b> | -2 590 489,78 |
| Tilikauden ylijäämä/alijäämä             | <b>-169 468,48</b>   | -226 228,06   |
| <b>TOIMEKSIANTOJEN PÄÄOMAT</b>           | <b>-110 401,59</b>   | -115 347,12   |
| Lahjoitusrahastojen pääomat              | <b>-70 389,97</b>    | -68 949,35    |
| Muut toimeksiantojen pääomat             | <b>-40 011,62</b>    | -46 397,77    |
| <b>VIERAS PÄÄOMA</b>                     | <b>-2 494 862,13</b> | -2 714 190,29 |
| Pitkäaikainen vieras pääoma              | <b>-2 091 836,72</b> | -2 193 877,54 |
| Lainat rahoitus- ja vakuutuslaitoksilta  | <b>-2 091 836,72</b> | -2 193 877,54 |
| Lyhytaikainen vieras pääoma              | <b>-403 025,41</b>   | -520 312,75   |
| Lainat rahoitus- ja vakuutuslaitoksilta  | <b>-102 040,82</b>   | -102 040,82   |
| Ostovelat                                | <b>-70 601,00</b>    | -180 764,17   |
| Muut velat                               | <b>-42 670,52</b>    | -42 821,86    |
| Siirtovelat                              | <b>-187 713,07</b>   | -194 685,90   |
| <b>VASTATTAVAA YHTEENSÄ</b>              | <b>-8 320 772,91</b> | -8 375 578,12 |

## IV Tilinpäätöksen liitetiedot

### 1 Tilinpäätöksen laatimista koskevat liitetiedot

#### Jaksotusperiaatteet

Tulot ja menot on merkitty tuloslaskelmaan suoriteperusteen mukaisesti. Suoriteperusteesta poiketen verotulot on kirjattu niiden tilitysajankohdan mukaisesti.

## Pysyvät vastaavat

Pysyvien vastaavien aineettomat ja aineelliset hyödykkeet on merkitty taseeseen hankintamenoa vähennettynä suunnitelman mukaisilla poistoilla ja investointimenoihin saaduilla rahoitusosuuksilla. Suunnitelman mukaiset poistot on laskettu ennalta laaditun poistosuunnitelman mukaisesti.

### Poistosuunnitelma

| Käyttöomaisuushyödyke                               | Pitoaika         | Poistomenetelmä |
|---|------------------|-----------------|
| Atk-ohjelmat  | 5 vuotta         | tasapoisto      |
| Perustamis- ja järjestelymenot                      | 5 vuotta         | tasapoisto      |
| Muut pitkävaikutteiset menot                        | 5 vuotta         | tasapoisto      |
| Kirkko  | 80 vuotta        | tasapoisto      |
| Siunauskappeli/Uusi hautausmaa                      | 80 vuotta        | tasapoisto      |
| Siunauskappelit/Järvikylä,<br>Karvoskylä, Maliskylä | 60 vuotta        | tasapoisto      |
| Ulkomaalaukset (kirkko ja kappelit)                 | 15 vuotta        | tasapoisto      |
| Seurakuntatalo                                      | 50 vuotta        | tasapoisto      |
| Leiri- ja kurssikeskukset                           | 40 vuotta        | tasapoisto      |
| Asuinrakennukset                                    | 30 vuotta        | tasapoisto      |
| Hallinto- ja laitosrakennukset                      | 50 vuotta        | tasapoisto      |
| Huolto- ja talousrakennukset                        | 30 vuotta        | tasapoisto      |
| Kiinteät rakenteet ja -laitteet                     | 30 vuotta        | tasapoisto      |
| Muut kiinteät koneet, laitteet<br>ja rakenteet      | 15 vuotta        | tasapoisto      |
| Urut  | 50 vuotta/kirkko | tasapoisto      |
| Urut  | 30 vuotta        | tasapoisto      |
| Kuljetusvälineet                                    | 10 vuotta        | tasapoisto      |

## Rahoitusomaisuus

Saamiset on merkitty taseeseen nimellisarvoon. Rahoitusomaisuusarvopaperit on merkitty taseeseen hankintamenoa tai sitä alempaan todennäköiseen luovutus- tai markkinahintaan.

## 2 Tuloslaskelman liitetiedot

Tilinpäätökseen on kirjattu kustannuspaikoittain työntekijöiden kumulatiivinen lomapalkkavelan muutos sivukuluineen 31.12.2021. Velkaan on laskettu työntekijöiden ansaitut ja pitämättömät lomat, lomarahat ja säästövapaat niiltä työntekijöiltä, joiden palvelussuhde jatkuu tai on päättynyt 31.12.2021 mennessä eikä lopputiliä ole vielä laskettu.

### 3 Taseen liitetiedot

#### Pysyvien vastaavien erittely

|  | Arvo<br>31.12.2020 | Lisäys           | Siirto-<br>kirjaus | Myynti   | Poisto<br>myynti | Invest.<br>tuki | Arvonkor. | Vuoden<br>poistot | Arvo 31.12.2021   |
|--|--------------------|------------------|--------------------|----------|------------------|-----------------|-----------|-------------------|-------------------|
| Muut pitkävaikutteiset menot             | 0                  | 0                | 0                  | 0        | 0                | 0               | 0         | 0                 | 0                 |
| Maa- ja vesialueet                       | 138256,98          | 0                | 0                  | 0        | 0                | 0               | 0         | 0                 | 138256,98         |
| Hautaustoimen aineelliset hyödykkeet     | 97195,16           | 0                | 0                  | 0        | 0                | 0               | 0         | -9453,39          | 87741,77          |
| Rakennukset                              | 5419028,17         | 21241,20         | 0                  | 0        | 0                | 0               | 0         | -130057,68        | 5310211,69        |
| Kiinteät rakenteet ja laitteet           | 1958530,89         | 86174,96         | 0                  | 0        | 0                | 0               | 0         | -66749,26         | 1977956,59        |
| Koneet ja kalusto                        | 22315,56           | 0                | 0                  | 0        | 0                | 0               | 0         | -14174,43         | 8141,13           |
| Muut aineelliset hyödykkeet              | 2522,82            | 0                | 0                  | 0        | 0                | 0               | 0         | 0                 | 2522,82           |
| Ennakkomaksut ja keskeneräiset hankinnat | 0                  | 13773,54         | 0                  | 0        | 0                | 0               | 0         | 0                 | 13773,54          |
| Osakkeet ja osuudet                      | 16904,94           | 0                | 0                  | 0        | 0                | 0               | 0         | 0                 | 16904,94          |
| <b>Yhteensä</b>                          | <b>7654754,52</b>  | <b>121189,70</b> | <b>0</b>           | <b>0</b> | <b>0</b>         | <b>0</b>        | <b>0</b>  | <b>-220434,76</b> | <b>7555509,46</b> |

#### Sijoitukset

Muut osakkeet ja osuudet, hankintameno

16 904,94

|                |          |
|----------------|----------|
| Metsäliitto    | 7 700,00 |
| Puhelinosuudet | 8 657,48 |
| Osuuspankki    | 50,46    |
| Työpajasäätiö  | 500,00   |

Kirjanpitoarvo 31.12

16 904,94

#### Lahjoitusvarojen ja toimeksiantojen pääomien muutokset

##### L. Salmisen rahasto

|  |           |
|--|-----------|
| Rahatili   | 7 808,39  |
| Sijoitusrahasto  | 35 000,00 |
| Arvopaperit/kirjanpitoarvo<br>(31.12.2021 markkina-arvo : 70 131,19) | 11 524,40 |

Pääoma 31.12.

54 332,79

**L. Salmisen kehitysvammarahasto**

|                 |                 |
|-----------------|-----------------|
| Rahatili        | 183,26          |
| Sijoitusrahasto | 5 788,00        |
| Pääoma 31.12.   | <u>5 971,26</u> |

**Alopaesus-rahasto**

|                 |                  |
|-----------------|------------------|
| Rahatili        | 118,92           |
| Sijoitusrahasto | 9 967,00         |
| Pääoma 31.12.   | <u>10 085,92</u> |

**Lahjoitusrahastojen pääomat**

70 389,97

**Muut toimeksiantojen pääomat****Lähetyskannatus**

|              |                 |
|--------------|-----------------|
| Pääoma 1.1   | 8 947,87        |
| Lisäykset    | 18 308,80       |
| Vähennykset  | -23 055,46      |
| Pääoma 31.12 | <u>4 201,21</u> |

**Diakoniarahasto**

|              |                  |
|--------------|------------------|
| Pääoma 1.1   | 12 793,94        |
| Lisäykset    | 238,95           |
| Vähennykset  | -1 303,55        |
| Pääoma 31.12 | <u>11 729,34</u> |

**Kirkkotekstiilirahasto**

|              |                 |
|--------------|-----------------|
| Pääoma 1.1   | 4 297,40        |
| Lisäykset    | 1 261,70        |
| Vähennykset  | 0,00            |
| Pääoma 31.12 | <u>5 559,10</u> |

**Seurakunnan perhekerho**

|              |               |
|--------------|---------------|
| Pääoma 1.1   | 638,91        |
| Lisäykset    | 114,00        |
| Vähennykset  | -120,00       |
| Pääoma 31.12 | <u>632,91</u> |

**Gospel-kuoro**

|              |                 |
|--------------|-----------------|
| Pääoma 1.1.  | 3 312,57        |
| Lisäykset    | 204,00          |
| Vähennykset  | -747,00         |
| Pääoma 31.12 | <u>2 769,57</u> |

**Lapsikuoro**

|               |               |
|---------------|---------------|
| Pääoma 1.1.   | 347,55        |
| Lisäykset     | 0,00          |
| Pääoma 31.12. | <u>347,55</u> |

**Hautainhoitorahasto**

|              |                  |
|--------------|------------------|
| Pääoma 1.1   | 10 777,86        |
| Vähennys     | -609,58          |
| Pääoma 31.12 | <u>10 168,28</u> |

**Diakoniapiirin pääomat**

|            |                 |
|------------|-----------------|
| Pääoma 1.1 | 5 281,67        |
| Vähennys   | -678,01         |
|            | <u>4 603,66</u> |

**Muut toimeksiantojen pääomat**

110 401,59

**Vieras pääoma/lainat**

Lainapääoma 31.12.

|             |              |                     |
|-------------|--------------|---------------------|
| Osuuspankki | 2 193 877,54 | <u>2 193 877,54</u> |
|-------------|--------------|---------------------|

|   |                     |
|---|---------------------|
| Pitkäaikainen vieras pääoma 31.12./lainat | <b>2 091 836,72</b> |
|---|---------------------|

|   |                   |
|---|-------------------|
| Lyhytaikainen vieras pääoma 31.12./lainat | <b>102 040,82</b> |
|---|-------------------|

|               |              |
|---------------|--------------|
| Lainat 31.12. | 2 193 877,54 |
|---------------|--------------|

Yli 5 vuoden kuluttua erääntyvien lainojen määrä on 1 683 673,44 €.  
(Nivalan osuuspankin laina nro FI0452910883753672 jonka lyhennys vuositasolla 102 040,82 €.)

**Siirtovelkoihin sisältyvät olennaiset erät**

|                  |            |
|------------------|------------|
| Lomapalkkavelka  | 169 639,50 |
| Muut siirtovelat | 18 073,57  |

|          |                   |
|----------|-------------------|
| Yhteensä | <u>187 713,07</u> |
|----------|-------------------|

### Muut vakuudet ja vastuusitoumukset

Leasingsopimusten laitemäärät sisältävät tietokoneiden lisäksi ohjelma- ja käyttäjälisenssit, sekä kopiokoneen. Vastuumäärä yhteensä 24 583,94.

Grenkeleasing Oy/OptiWatti järjestelmä 1.12.2019 alkaen. Vastuumäärä 1877,79.

28.2.2019 saatu testamentti 42 530,90, josta haudanhoidot 2018-2021 (4 x 80,00 = 320,00 euroa) vähennettynä jää vastuuksi 42 210,90 euroa.

## 5 Taseyksikköinä hoidettujen rahastojen tilinpäätökset

### HAUTAINHOITORAHASTO

Haudanhoitopalvelut ostettiin Siljamaan Puutarha H.Häkkinä Ky:ltä.

Rahaston toimintakulut olivat yhteensä 35 569,79 ja toimintatuotot 35 568,72, lisäksi korkotuottoja 9,27. Tilikauden ylijäämäksi muodostui 8,20 €.

Ylijäämä siirretään edellisten tilikausien yli- ja alijäämättilille.

Uusia kesähoitosopimuksia tehtiin 426 kpl, vanhoja pitkäaikaisia sopimuksia on voimassa 11 kpl.

| Tuloslaskelma                          | 1.1. - 31.12.2021 | 1.1. - 31.12.2020 |
|--|-------------------|-------------------|
| Toimintatuotot                         | 35 568,72         | 33 507,34         |
| Maksutuotot                            | 35 568,72         | 33 507,34         |
| Toimintakulut                          | -35 569,79        | -33 500,54        |
| Palvelujen ostot                       | -35 272,19        | -33 500,54        |
| Aineet ja tarvikkeet                   | -297,60           |                   |
| Ostot tilikauden aikana                | -297,60           |                   |
| TOIMINTAKATE                           | -1,07             | 6,80              |
| Rahoitustuotot ja -kulut               | 9,27              | 30,17             |
| Korkotuotot                            | 9,27              | 30,17             |
| VUOSIKATE                              | 8,20              | 36,97             |
| TILIKAUDEN TULOS                       | 8,20              | 36,97             |
| Tilikauden ylijäämä (+) / alijäämä (-) | 8,20              | 36,97             |



| <b>Taselaskelma</b>                         | <b>31.12.2021</b> | 31.12.2020 |
|---|-------------------|------------|
| VASTAAVAA                                   |                   |            |
| VAIHTUVAT<br>VASTAAVAT                      | <b>10 168,28</b>  | 10 777,86  |
| Rahat ja<br>pankkisaamiset                  | <b>10 168,28</b>  | 10 777,86  |
| VASTAAVAA YHTEENSÄ                          | <b>10 168,28</b>  | 10 777,86  |
| VASTATTAVAA                                 |                   |            |
| OMA PÄÄOMA                                  | <b>-7 338,09</b>  | -7 329,89  |
| Edellisten tilikausien<br>ylijäämä/alijäämä | <b>-7 329,89</b>  | -7 292,92  |
| Tilikauden<br>ylijäämä/alijäämä             | <b>-8,20</b>      | -36,97     |
| VIERAS PÄÄOMA                               | <b>-2 830,19</b>  | -3 447,97  |
| Pitkäaikainen vieras<br>pääoma              | <b>-2 796,08</b>  | -3 413,65  |
| Saadut ennakot                              | <b>-2 796,08</b>  | -3 413,65  |
| Lyhytaikainen vieras<br>pääoma              | <b>-34,11</b>     | -34,32     |
| Siirtovelat                                 | <b>-6,54</b>      | -5,60      |
| Saadut ennakot                              | <b>-27,57</b>     | -28,72     |
| VASTATTAVAA<br>YHTEENSÄ                     | <b>-10 168,28</b> | -10 777,86 |

| <b>Rahoituslaskelma</b>                                  | <b>1.1. -31.12.2021</b> | 1.1. - 31.12.2020 |
|--|-------------------------|-------------------|
| Tulorahoitus   | <b>8,20</b>             | 36,97             |
| Vuosikate  | <b>8,20</b>             | 36,97             |
| Varsinaisen toiminnan ja<br>investointien nettorahavirta | <b>8,20</b>             | 36,97             |
| Muut maksuvalmiuden muutokset                            | <b>-617,78</b>          | -999,71           |
| Lyhytaikaisten saamisten muutos                          |                         | 80,00             |
| Korottomien pitkä- ja<br>lyhytaikaisten velkojen muutos  | <b>-617,78</b>          | -1 079,71         |
| Rahoitustoiminnan nettorahavirta                         | <b>-617,78</b>          | -999,71           |
| Rahavarojen muutos                                       | <b>-609,58</b>          | -962,74           |
| Rahavarojen muutos (tase)                                | <b>-609,58</b>          | -962,74           |

**Hoitosopimuksien vastuu 31.12.2021**

|                                 |   |
|---------------------------------|---|
| 7 hautaa yhden vuoden           | 7 |
| 2 hautaa kaksi seuraavaa vuotta | 4 |
| 2 hautaa kolme seuraavaa vuotta | 6 |

HOITOVUOSIA YHTEENSÄ 17

Hoito maksoi keskimäärin:

**Kulut 35 569,79 € / 440 kpl = 80,84**

Jäljellä oleva hoitovastuu:

**17 x 80,84 = 1 374,28**

**Taseen vastaavassa olevat varat :**

**Yhteensä 10 168,28 €**


RAHASTON YLIKATTEISUUS


10 168,28 - 1 374,28 = 8 794,00


Rahasto sisältää talletuksia saadut ennakot tilillä, joihin liittyy hoitovastuu, yhteensä 2 823,65 euroa.

## V Allekirjoitukset ja tilinpäätösmerkintä


Nivala 22.3.2022

  
-----

  
-----

  
-----

  
-----

  
-----

  
-----

Anita Piipponiemi  
Talouspäälikkö

### TILINPÄÄTÖSMERKINTÄ


Suoritetusta tilintarkastuksesta on tänään annettu kertomus.

Nivala 31.3.2022


-----  
Asko Vanhatupa JHTT  
BDO Audiator Oy


## V Allekirjoitukset ja tilinpäätösmerkintä


Nivala 22.3.2022

  
-----

  
-----

  
-----

  
-----

  
-----

  
-----

Anita Piipponiemi  
Talouspäällikkö

### TILINPÄÄTÖSMERKINTÄ

Suoritetusta tilintarkastuksesta on tänään annettu kertomus.

Nivala 31.3.2022

-----  
Asko Vanhatupa JHTT  
BDO Auditor Oy

This documents contains 1 pages before this page

Tämä asiakirja sisältää 1 sivua ennen tätä sivua

Detta dokument innehåller 1 sidor före denna sida

Dokumentet inneholder 1 sider før denne siden

Dette dokument inneholder 1 sider før denne side

**ASKO JUHANI VANHATUPA**

37447a02-920a-4d87-b9ed-a7357d16864a - 2022-04-05 13:40:48 UTC +03:00

BankID / MobileID - a16b7211-15eb-4c89-9d26-7e9eb7bad080 - FI

|                   |                     |                      |                         |                              |
|-------------------|---------------------|----------------------|-------------------------|------------------------------|
| authority to sign | asemavaltuus        | ställningsfullmakt   | autoritet til å signere | myndighed til at underskrive |
| representative    | nimenkanto-oikeus   | företagsledningsrätt | representant            | repræsentant                 |
| custodian         | hallitajajärjestäjä | förvaltare           | foresatte/verge         | frihedsbeivrende             |

## VI Luettelot ja selvitykset

Nro sarja Tositelajit

### Kassa- ja muistiotositteet

|   |    |   |
|---|----|---|
| 1 | AB | Automaattikirjaus<br>Kirjanpitoliihtymä       |
| 1 | K1 | tarj.laskut                                   |
| 1 | K2 | Kirjanpitoliihtymä, verokäsittely             |
| 1 | K3 | Kirjanpitoliihtymä                            |
| 1 | K4 | Verkkomaksut                                  |
| 1 | PK | Palvelukassat                                 |
| 1 | SA | Kipan muistiotosite / pääkirjatiliosite       |
| 1 | SE | Sisäiset erät (vyörytys)                      |
| 1 | SK | Seurakunnan muistiotosite / pääkirjatiliosite |
| 1 | SN | Kolehdit muistiotosite                        |
| 1 | SR | Sijoituskirjanpidon muistiotosite             |
| 1 | SZ | Peruutustosite / muistio                      |
| 1 | TO | Tiliote                                       |
| 1 | T1 | Maksuliikenneohjelman tiliointi               |
| 1 | ZA | Tilin avaussaldo                              |
| 1 | ZM | M2 Kirjanpitoliihtymä                         |
| 1 | ZY | Yhdistyvät seurakunnat                        |

### Myyntilaskut

|    |    |   |
|----|----|---|
| 14 |    | Diakonia-avustusten                         |
|    | AV | "kuittaustositteet"                         |
| 18 | DA | Asiakastosite                               |
| 18 | DG | Asiakkaat - hyvitys                         |
| 14 | DP | Perintätoimiston suoritukset                |
| 18 | DR | Asiakkaat - lasku                           |
| 18 | DV | Viivästyskorkolasku                         |
| 14 | DZ | Asiakkaat - maksukirjaus                    |
| 18 | M1 | Hautainhoitojärjestelmä (liittymän lasku)   |
| 18 | M2 | Resurssivarausjärjestelmä (liittymän lasku) |
| 18 | M3 | Myyntireskontra yleinen (liittymän lasku)   |
| 14 | MV | Maksuvapautuksen kuittaustositteet          |
| 9  | RV | Laskun siirto                               |
| 18 | ZD | Luottotappio                                |

### Ostolaskut

|    |    |                           |
|----|----|---------------------------|
| 19 | KA | Toimittajatosite          |
| 19 | KG | Toimittajat - hyvitys     |
| 19 | KR | Toimittajat - lasku       |
| 15 | KZ | Toimittajat - maksu       |
| 19 | TM | Matkalaskut ostoreskontra |

### Käyttöomaisuus

|   |    |                        |
|---|----|------------------------|
| 1 | AA | Käyttöomaisuus kirjaus |
| 3 | AF | Poistokirjaukset       |

|   |    |                                |
|---|----|--------------------------------|
| 1 | AI | Investointituet käyttöomaisuus |
| 1 | AM | Käyttöomaisuuden myynti        |
| 1 | AZ | Purku käyttöomaisuuteen        |

#### Palkat

|   |    |                  |
|---|----|------------------|
| 1 | P1 | Palkat           |
| 1 | PV | Lomapalkkavaraus |

| Nro sarja | Käytetyt tositenumerot |          |
|-----------|------------------------|----------|
| 1         | 1000000                | 1002522  |
| 3         | 3000000                | 3000011  |
| 9         | 90000000               | 90000705 |
| 14        | 14000000               | 14000651 |
| 15        | 15000000               | 15001318 |
| 18        | 18000000               | 18000012 |
| 19        | 19000000               | 19001391 |

Kipan järjestelmässä oleva aineisto säilytetään sähköisessä muodossa.

Päiväkirja

Pääkirja

Tuloslaskelma

Tase

Rahoituslaskelma

## VII Määritelmät

### Tuloslaskelman tunnusluvut

#### Toimintatuottojen osuus toimintakuluista %

Tunnusluku osoittaa, kuinka paljon seurakunnan toimintakuluista on katettu toimintatuotoilla.  
(=100\* Toimintatuotot / Toimintakulut)

#### Vuosikate, euroa/jäsen

Vuosikatteen euromäärää seurakunnan jäsentä kohden käytetään tunnuslukuna tulorahoituksen riittävyyden arvioinnissa. Tunnuslukua laskettaessa vuosikate jaetaan seurakunnan tilivuoden päättyessä läsnä olevalla väestöllä.

#### Vuosikatteen osuus poistoista / %

Vuosikate jaettuna poistot \* 100

Tunnusluku kertoo, kuinka suuri osuus poistoista kyetään kattamaan vuosikatteella.  
Vuosikatteen tulisi olla yhtä suuri tai suurempi kuin poistot.

## Rahoituslaskelman tunnusluvut

### Investointien tulorahoitusprosentti

(=100\*Vuosikate / Investointien omahankintameno)

Investointien omahankintamenolla tarkoitetaan investointimenoja (brutto), joista on vähennetty Kirkon keskusrahastolta ja muilta ulkopuolisilta tahoilta saadut rahoitusosuudet investointeihin.

Investointien tulorahoitus kertoo, kuinka monta prosenttia investointien omahankintamenoista on rahoitettu tilikauden tulorahoituksella. Tunnusluku vähennettynä sadasta osoittaa prosenttiosuuden, joka on jäänyt rahoitettavaksi pysyvien vastaavien hyödykkeiden myyntituloilla, lainarahoituksella tai rahavarojen määrää vähentämällä.

### Rahavarojen riittävyys, pv

(= 365 pv x Rahavarat 31.12. / Kassasta maksut tilikaudella)

Rahavaroiksi 31.12. lasketaan yhteen rahoitusarvopaperit sekä rahat ja pankkisaamiset. Kassasta maksut tilivuoden aikana saadaan laskemalla yhteen seuraavat tuloslaskelman ja rahoituslaskelman erät:

Tuloslaskelmasta lasketaan yhteen toimintakulut - (+/-Valmisvarastojen lisäys/vähennys + Valmistus omaan käyttöön), verotuskulut, Kirkon rahastomaksut, korkokulut sekä muut rahoituskulut. Rahoituslaskelmasta lasketaan yhteen investointimenot (brutto), antolainojen lisäys sekä pitkäaikaisten lainojen lyhennykset.

Seurakunnan maksuvalmiutta kuvataan laskemalla rahavarojen riittävyys päivinä. Tunnusluku ilmaisee, kuinka monen päivän maksut voitaisiin maksaa seurakunnan rahoitusarvopapereilla sekä rahoilla ja pankkisaamisilla tilinpäätöspäivänä.

### Lainanhoitokate

(=(Vuosikate + Korkokulut) / (Korkokulut + Lainanlyhennykset))

Lainanhoitokate kertoo tulorahoituksen riittävyyden vieraan pääoman korkojen ja lainanlyhennysten maksuun. Tulorahoitus on riittänyt lainojen hoitoon, jos tunnusluku on yksi tai suurempi. Kun tunnusluku on alle yhden, seurakunta on ottanut lainojen hoitoon lisälainaa, realisoitunut sitä varten omaisuuttaan tai käyttänyt siihen rahavarojaan.

### Taseen tunnusluvut

#### Omavaraisuusaste, %

(= 100\* (Oma pääoma + Poistoero + Vapaaehtoiset varaukset - Ainaishoitosopimusten pääomat) / (Koko pääoma - Toimeksiantojen pääomat - Saadut ennakot))

Omavaraisuusaste mittaa seurakunnan vakavaraisuutta, alijäämän sietokykyä ja kykyä selviytyä sitoumuksista pitkällä aikavälillä. Koko pääoma tarkoittaa taseen loppusummaa ja saaduiksi ennakoiksi lasketaan sekä pitkä- että lyhytaikaiset saadut ennakot. Vain ne seurakunnan, joilla on ainaishoitosopimuksien pääomia, mutta ei hautainhoitorahastoa, kirjaavat



ainaishoitosopimuksien pääomat seurakunnan taseeseen oman pääoman eräksi. Jos omavaraisuusaste on alle 50 %, vieraan pääoman osuus on hälyttävän suuri.

### **Rahoitusvarallisuus, euroa/jäsen**

(= [(Saamiset + Rahoitusarvopaperit + Rahat ja pankkisaamiset) - (Vieras pääoma - Saadut ennakot)] / Jäsenmäärä)

Pitkä- ja lyhytaikaiset saamiset mukaan luettuina siirto- ja muut saamiset, rahoitusarvopaperit sekä rahat ja pankkisaamiset otetaan tunnuslukuun taseen vaihtuvista vastaavista. Pitkä- ja lyhytaikainen vieras pääoma otetaan taseen mukaisessa arvossa vähennettynä pitkä ja lyhytaikaisilla saaduilla ennakoilla. Tunnuslukua laskettaessa käytetään jäsenmääränä seurakunnan läsnä olevaa jäsenmäärää tilivuoden lopussa.

Tunnusluku osittaa likvidien varojen riittävyyden vieraan pääoman takaisinmaksuun. Rahoitusomaisuuden ja vieraan pääoman positiivinen erotus osoittaa sen määrän, joka rahoitusomaisuudesta jäisi jäljelle, jos vieras pääoma maksettaisiin. Seurakunnan rahoitusvarallisuuden tulisi olla positiivinen luku, mikä tarkoittaa sitä, että vaihtuvien vastaavien saamiset, rahoitusarvopaperit sekä rahat ja pankkisaamiset ovat vierasta pääomaa suuremmat. Jos seurakunnassa ei ole hiljattain tehty suurta investointia lainarahalla ja siitä huolimatta rahoitusvarallisuus-tunnusluku on negatiivinen, seurakunnan rahoitustilanne voi olla heikko.

### **Suhteellinen velkaantuneisuus, %**

(=  $100 \cdot (\text{Vieras pääoma} - \text{Saadut ennakot}) / \text{Käyttötulot}$ )

Suhteellinen velkaantuneisuus kertoo, kuinka monta prosenttia seurakunnan käyttötuloista tarvittaisiin vieraan pääoman takaisinmaksuun. Käyttötuloilla tarkoitetaan tässä yhteydessä tilikauden toimintatuottoja, verotuloja, valtionrahoitusta ja Kirkon keskusrahaston antamia verotulojen täydennysavustuksia, harkinnan varaisia toiminta-avustuksia ja muita toiminta-avustuksia (rakennusavustuksia lukuun ottamatta). Mikäli toiminta-avustusten osuus käyttötuloista on suuri, tunnusluku suositellaan laskettavaksi myös ilman saatuja toiminta-avustuksia.

Suhteellinen velkaantuneisuus on omavaraisuusastetta käyttökelpoisempi tunnusluku seurakuntien välisessä vertailussa, koska pysyviin vastaaviin kuuluvien hyödykkeiden ikä tai poistomenetelmä ei vaikuta tunnusluvun arvoon.

### **Lainakanta, euroa/jäsen**

(= [Vieras pääoma - (Saadut ennakot + Ostovelat + Siirtovelat + Muut velat)] / Jäsenmäärä)

Seurakunnan lainakannalla tarkoitetaan korollista vierasta pääomaa. Lainakantaan lasketaan tällöin koko vieras pääoma vähennettynä saaduilla ennakoilla sekä osto-, siirto- ja muilla veloilla. Jotta lainakanta voitaisiin laskea suoraan toimintakertomukseen otetusta taseesta, ei mainittuihin vähennettäviin eriin tule kirjanpidossa merkitä korollisia lainoja. Jäsenmäärällä tarkoitetaan seurakunnan läsnä olevaa jäsenmäärää tilivuoden lopussa.